



ENERG

енергия · ενεργεια



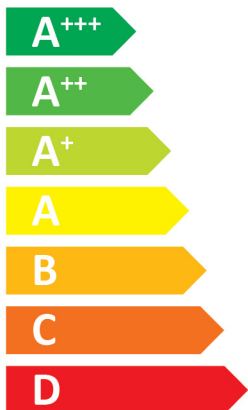
105601HMD02

Roth Werke GmbH 1135007641 ThemoAura 5+Hydraulikmodul



55 °C

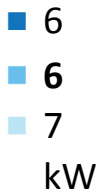
35 °C



44 dB



57 dB





ENERG

енергия · ενεργεια

Y

IJA

IE


IA

105601HMD02

Roth Werke GmbH

1135007641 ThemoAura 5+Hydraulikmodul ThemoAura E + Modul WP Aura

E



A⁺⁺

A⁺⁺⁺

A⁺⁺

A⁺⁺

A⁺

A

B

C


D

E

F

G

+



+



+



+



Verbundanlage (Wärmepumpen und Kombiheizgeräte mit Wärmepumpe) - 1135007641 ThemoAura 5+Hydraulikmodul ThemoAura E + Modul WP Aura E

Jahreszeitbedingte Raumheizungs-Energieeffizienz der Wärmepumpe (η_s) ① 125 %

Nennleistung der Wärmepumpe (Prated kW) 5

Temperaturregler Klasse VII (Tabelle 1) + ② 3,5 %

Zusatzheizkessel nein P_{sup} kW (Nennleistung des Zusatzkessels)

Paket mit Speicher η_s % (σ_{π})
 $(\eta_s \text{ \% (sup)} - \textcircled{1}) \times (\alpha_{WP}) = -$ ③

(α_{WE} : siehe auch Tabelle 3) (α_{WE})

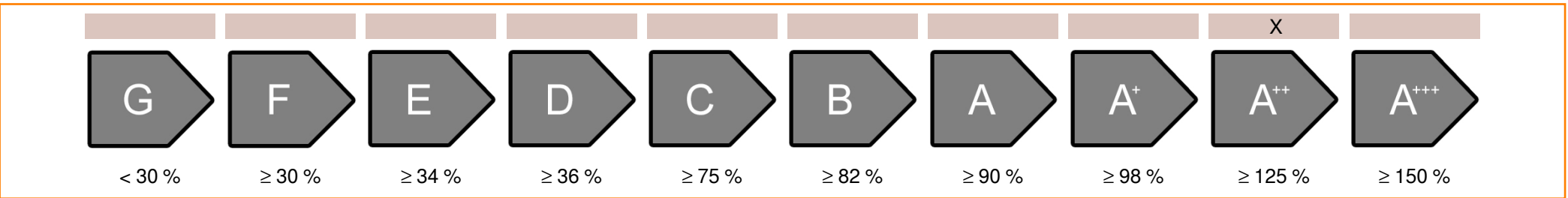
solarer Beitrag $(A_{Koll} \text{ m}^2)$ $(\eta_{Koll} \text{ \%})$
 $(V_{Sp} \text{ m}^3)$ (Standverlust des Speichers in W)
 $(\eta_{Sp}$: Tabelle 2)

$((294/P_{rated} \times 11) \times (A_{Koll} \text{ m}^2) + (115/P_{rated} \times 11) \times (V_{Sp} \text{ m}^3)) \times 0,45 \times ((\eta_{Koll} \text{ \%}) / 100) \times (\eta_{Sp}) = +$ ④

Jahreszeitbedingte Raumheizungs-Energieeffizienz der Verbundanlage ⑤ 129 %

auf ganze Zahl gerundet

Jahreszeitbedingte Raumheizungs-Energieeffizienzklasse der Verbundanlage



Jahreszeitbedingte Raumheizungs-Energieeffizienz bei kälterem und wärmerem Klima

Jahreszeitbedingte Raumheizungs-Energieeffizienz der Wärmepumpe (η_s) bei kälterem Klima 112 %

Jahreszeitbedingte Raumheizungs-Energieeffizienz der Wärmepumpe (η_s) bei wärmerem Klima 160 %

kälter ⑤ 129 -V 13 = 116 wärmer ⑤ 129 +VI 35 = 164

technische Daten der Wärmepumpe:			
Hersteller:		Roth Werke GmbH	
Modell:		1135007641 ThemoAura 5+Hydraulikmodul ThemoAura E	
Angaben zur Energieeffizienzklasse und der Nennleistung:			
	average / low	average / medium	
Energieeffizienzklasse Raumheizung:	A++	A++	-
Wärmenennleistung:	6	5	kW
Energieeffizienz Raumheizung:	163	125	%
jährlicher Endenergieverbrauch Raumheizung:	2989	3491	kWh
Schalleistungspegel in Innenräumen		44	dB
Besondere Vorkehrungen bei Zusammenbau, Installation oder Wartung:			
Alle anleitenden Arbeiten der Betriebsanleitung dürfen ausschließlich durch qualifiziertes Fachpersonal unter Berücksichtigung der lokalen Vorschriften durchgeführt werden.			
Zusätzliche Angaben:			
	low	medium	
Wärmenennleistung kälteres Klima	6	5	kW
Wärmenennleistung wärmeres Klima	7	7	kW
Energieeffizienz Raumh. Kälteres Klima	147	112	%
Energieeffizienz Raumh. Wärmeres Klima	198	160	%
jährl. Energieverbrauch Raumh. Kälteres Klima	3661	4169	kWh
jährl. Energieverbrauch Raumh. Wärmeres Klima	1937	2217	kWh
Schalleistungspegel im Außenbereich		57	dB

Technische Daten des Temperaturreglers:		
Hersteller:	Roth	
Modell:	Modul WP Aura E	
Klasse des Reglers	VII	-
Beitrag des Reglers zur Raumheizungs - Energieeffizienz	3,5	%

Modell				1135007641 ThemoAura 5+Hydraulikmodul ThemoAura E			
Luft-Wasser-Wärmepumpe: (yes/no)				yes			
Sole-Wasser-Wärmepumpe: (yes/no)				no			
Wasser-Wasser Wärmepumpe: (yes/no)				no			
Niedertemperatur-Wärmepumpe: (yes/no)				no			
Mit Zusatzheizgerät: (yes/no)				yes			
Kombiheizgerät mit Wärmepumpe: (yes/no)				no			
Anwendung: (low/medium)				medium			
Klima: (colder/average/warmer)				average			
Angabe	Symbol	Wert	Einheit	Angabe	Symbol	Wert	Einheit
Wärmenennleistung (*)	Prated	5	kW	Jahreszeitbedingte Raumheizungs-Energieeffizienz	η_S	125,1	%
Angegebene Leistung für Teillast bei Raumlufttemperatur 20°C und Außentemperatur Tj				Angegebene Leistung für Teillast bei Raumlufttemperatur 20°C und Außentemperatur Tj			
Tj = -7°C	Pdh	4,0	kW	Tj = -7°C	COPd	1,99	-
Tj = +2°C	Pdh	5,4	kW	Tj = +2°C	COPd	3,18	-
Tj = +7°C	Pdh	7,1	kW	Tj = +7°C	COPd	4,65	-
Tj = +12°C	Pdh	7,9	kW	Tj = +12°C	COPd	5,97	-
Tj = Bivalenztemperatur	Pdh	4,3	kW	Tj = Bivalenztemperatur	COPd	2,24	-
Tj = Betriebstemperaturgrenzwert	Pdh	3,6	kW	Tj = Betriebstemperaturgrenzwert	COPd	1,74	-
Für Luft-Wasser-Wärmepumpen: Tj = -15°C (wenn TOL < -20°C)	Pdh	-	kW	Für Luft-Wasser-Wärmepumpen: Tj = -15°C (wenn TOL < -20°C)	COPd	-	-
Bivalenztemperatur	T _{biv}	-5	°C	Für Luft-Wasser-Wärmepumpen: Betriebsgrenzwert-temperatur	TOL	-10	°C
Leistung bei zyklischem Intervall-Heizbetrieb	P _{cyh}	-	kW	Leistungszahl bei zyklischem Intervall-Heizbetrieb	COP _{cyh}	-	-
Minderungsfaktor (**)	Cdh	1,0	-	Grenzwert Betriebstemperatur Heizwasser	WTOL	62	°C
Stromverbrauch in anderen Betriebsarten als dem Betriebszustand				Zusatzheizgerät			
Aus-Zustand	P _{OFF}	0,015	kW	Wärmenennleistung	P _{sup}	1,8	kW
Thermostat-aus-Zustand	P _{TO}	0,015	kW	Art der Energiezufuhr	elektrisch		
Bereitschaftszustand	P _{SB}	0,015	kW				
Betriebszustand mit Kurbelgehäuseheizung	P _{CK}	-	kW				
sonstige Elemente							
Leistungssteuerung	fest			Für Luft-Wasser-Wärmepumpen: Nenn-Luftdurchsatz, außen	-	3.000	m ³ /h
Schalleistungspegel innen/außen	L _{WA}	44 / 57	dB	Für Wasser/Sole-Wasser-Wärmepumpen: Wasser- oder Sole-Nenndurchsatz	-	-	m ³ /h
Stickoxidausstoß	NO _x	-	mg/kWh				
Kombiheizgerät mit Wärmepumpe:							
Angegebenes Lastprofil	-			Warmwasserbereitungs-Energieeffizienz	η_{wh}	-	%
Täglicher Stromverbrauch	Q _{elec}	-	kWh	Täglicher Brennstoffverbrauch	Q _{fuel}	-	kWh
Kontakt:	Roth Werke GmbH Am Seerain 2 35232 Dautphetal Germany						
(*) Für Heizgeräte und Kombiheizgeräte mit Wärmepumpe ist die Wärmenennleistung Prated gleich der Auslegungslast im Heizbetrieb Pdesignh und die Wärmenennleistung eines Zusatzheizgerätes Psup gleich der zusätzlichen Heizleistung sup(Tj).							
(**) Wird der Cdh-Wert nicht durch Messung bestimmt, gilt für den Minderungsfaktor Cdh der Vorgabewert Cdh = 0,9.							